

Auswertung 2017

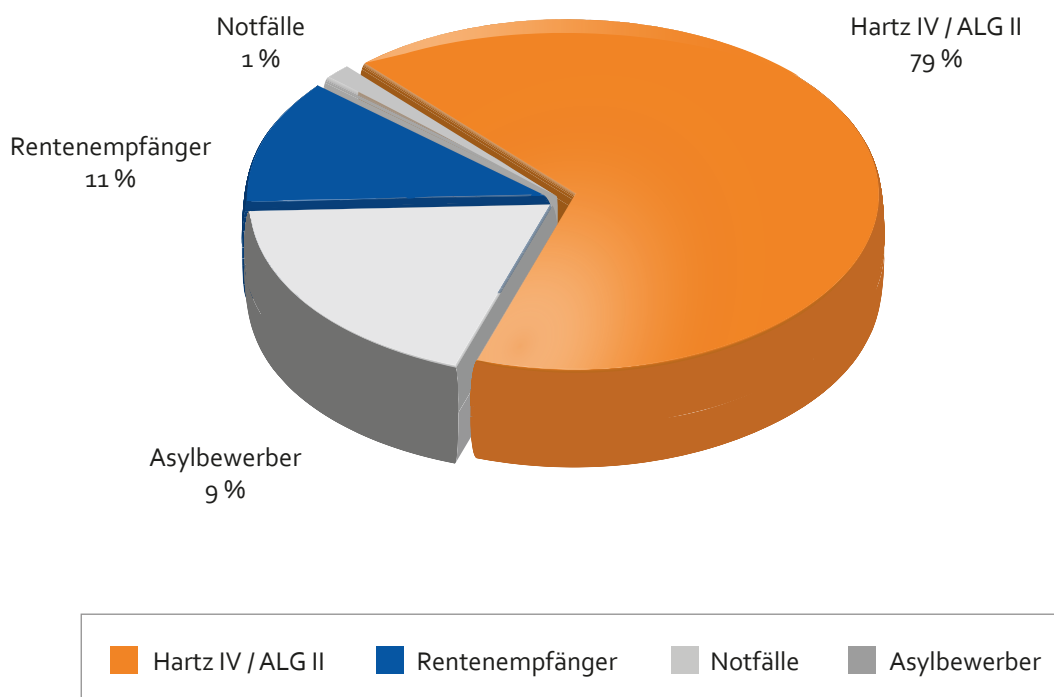
– Erfassung und Versorgung der Tafelkunden –

Die Versorgung der Tafelkunden von Dienstag bis Freitag in Potsdam und am Sonnabend in Teltow war grundsätzlich gesichert.

Neben der Versorgung der eigenen Kunden erfolgte die Versorgung von Flüchtlingen entsprechend dem Kontingent.

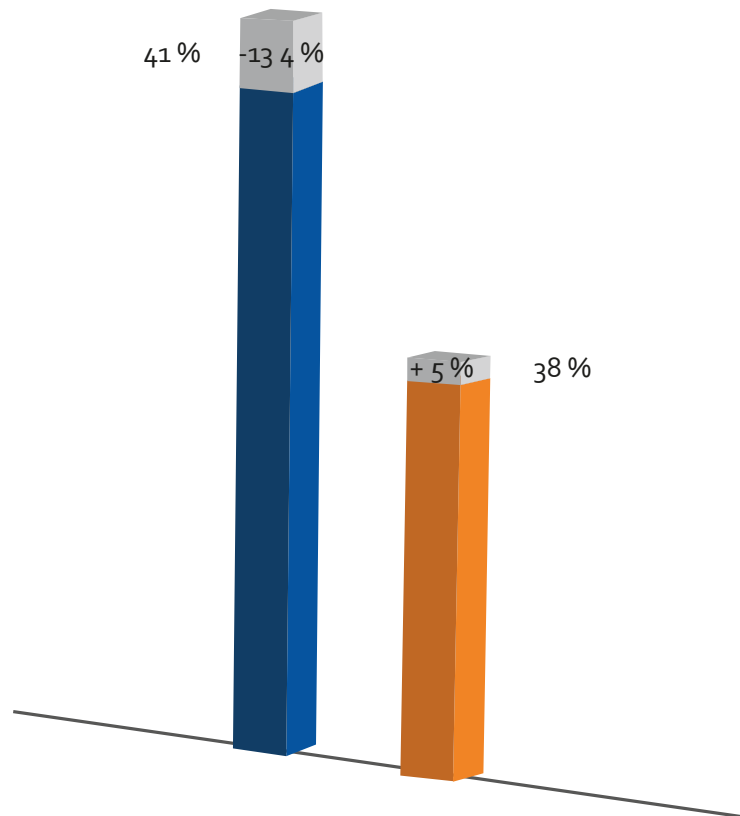
2017 war erneut geprägt von der Zunahme an Neukunden mit ALG II.

Kundenstruktur 2016

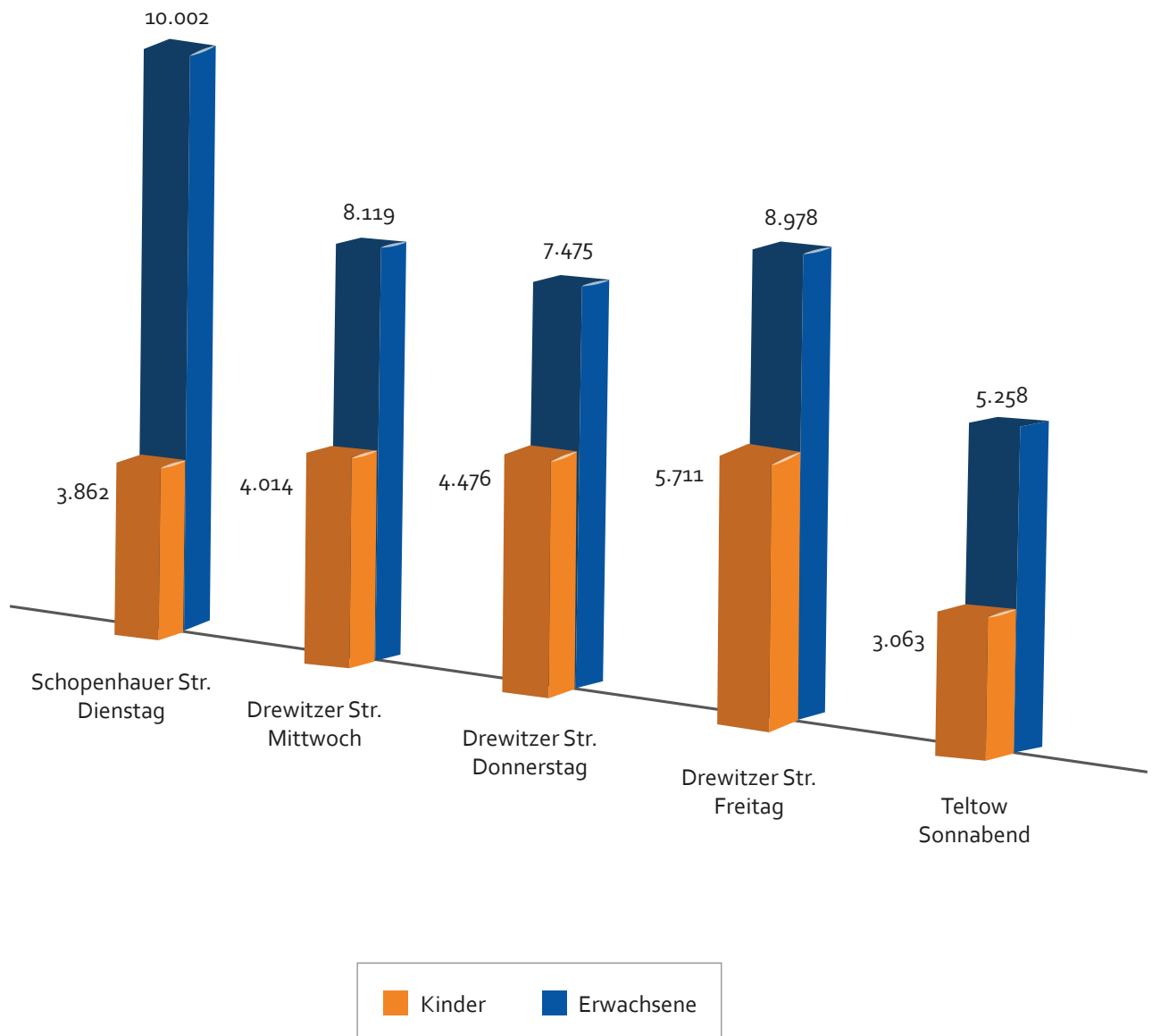


Die mit Abstand größte Gruppe waren die Bezieher von Arbeitslosengeld II (Hartz IV-Empfänger) mit 79 %. Denen folgten die Rentner mit 11 % und die Asylbewerber mit eigener Wohnung mit 9 %. Sonstige Notfälle waren 1 %.

Kundenzusammensetzung

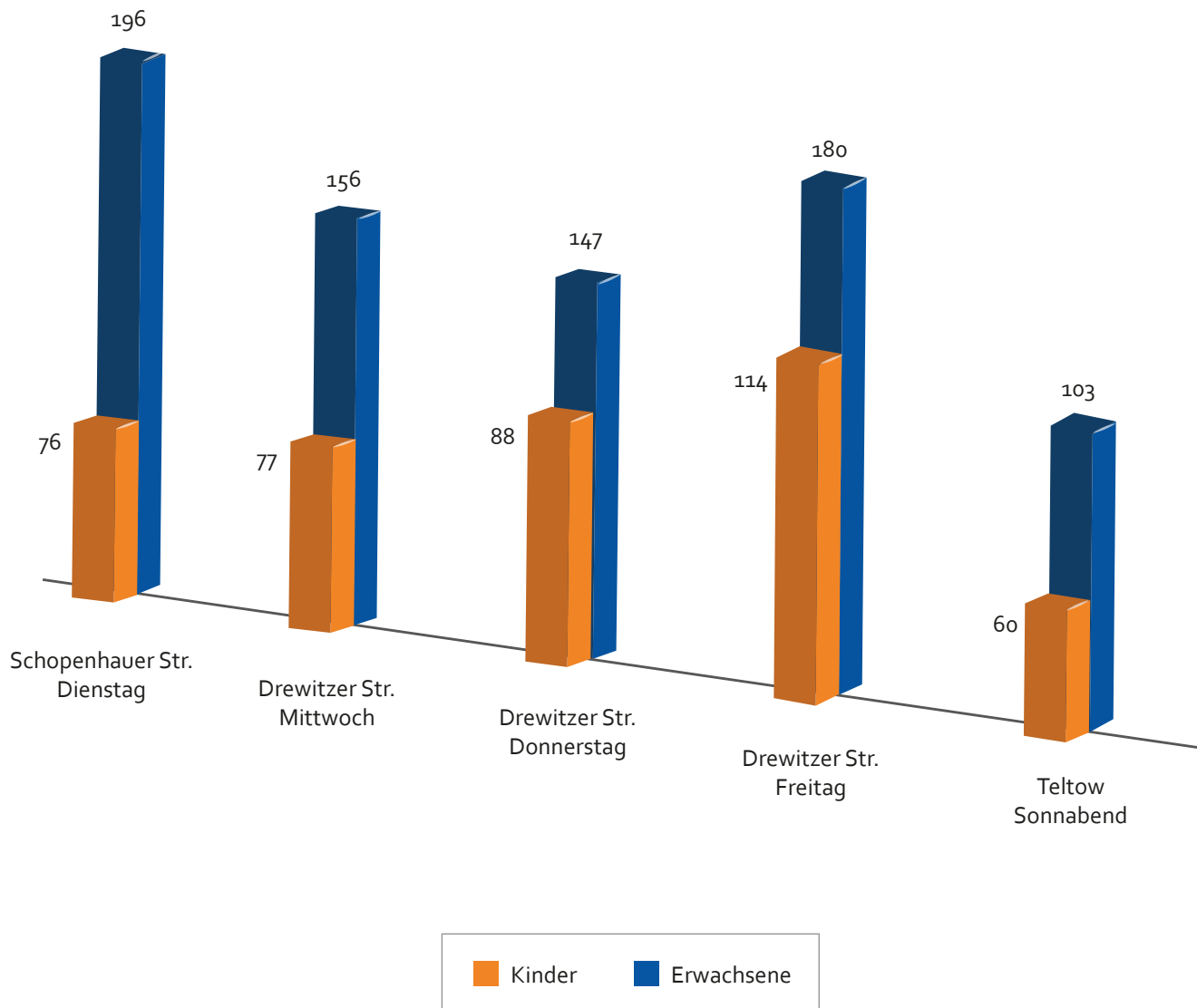


Anzahl der Lebensmittelabgaben an Kunden



Damit wurden 2017 über die Tafel Potsdam 60958 mal Lebensmittel (2016 - 53.842) an unsere Kunden abgegeben. (an 39832 Erwachsene und 21126 Kinder)

Durchschnittliche Anzahl der Abholer pro Woche (je Ausgabetape 2017)



Damit wurden durchschnittlich pro Woche ca. 1170 Kunden versorgt.

Die Ausgabekarten zum Erhalt von Lebensmitteln wurden grundsätzlich für den jeweiligen Bewilligungszeitraum des individuellen Bescheides gewährt.
Bei Rentenbeziehern max. für 1 Jahr.

Kein Hilfesuchender wird abgewiesen. Bei fehlendem Bescheid oder offensichtlicher Notlage wurde individuell entschieden, meist wurde eine für 4 Wochen geltende Ausgabekarte erstellt.

Aufgestellt: Frau Gross am 16.02.2018